


























CABLES DE RECARGA VEHÍCULOS ELÉCTRICOS E HÍBRIDOS ENCHUFABLES			CARGA Modo 2		CARGA Modo 3 SERIE/OPCIONAL/ACCESORIO (1)		Carga acelerada	Carga rápida (SERIE/OPCIONAL)				Conector de lado del vehículo		
									Potencia > 3,7 kw					
MARCA	MODELO	TECNOLOGÍA	Schuko	Cetac		Tipo 3: Same (2)	Tipo 2: Mennekes (2)		CHAdeMO	Mennekes Trifásica	Combo2	Mennekes modificado en CC	Tipo 1: J1772 (Yazaki)	Tipo 2: Mennekes
	A3 SPORTBACK e-tron	HÍBRIDO ENCHUFABLE	SÍ	SI	ACCESORIO		3,7 Kw							X
	Q7 e-tron	HÍBRIDO ENCHUFABLE	SÍ	¿?	¿?		7,2 kW							X
	i3	ELÉCTRICO	SÍ		ACCESORIO		X	3,7 Kw (7,3 kW OPCIONAL)			OPCIONAL			X
	i3 REX	AUTONOMÍA EXTENDIDA	SÍ		ACCESORIO		X	3,7 Kw (7,3 kW OPCIONAL)			OPCIONAL			X
	i8	HÍBRIDO ENCHUFABLE	SÍ		ACCESORIO		X							X
	330e	HÍBRIDO ENCHUFABLE	SÍ		ACCESORIO		X							X
	X5 eDrive40e	HÍBRIDO ENCHUFABLE	SÍ		ACCESORIO		X							X
	CITROËN C-Zero	ELÉCTRICO	SÍ						SERIE				X	
	CITROËN BERLINGO	ELÉCTRICO	SÍ						SERIE				X	
	FOCUS ELECTRIC	ELÉCTRICO	SÍ		ACCESORIO		X	6,6 kW					X	
	SOUL EV	ELÉCTRICO	SÍ		ACCESORIO		X	6,6 Kw	OPCIONAL				X	
	S500e	HÍBRIDO ENCHUFABLE	SÍ		OPCIONAL		X							X
	C350e	HÍBRIDO ENCHUFABLE	SÍ		OPCIONAL		X							X
	GLE 500 E4MATIC	HÍBRIDO ENCHUFABLE	SÍ		OPCIONAL		X							X
	B ED	ELÉCTRICO	SÍ		SERIE		X	11 kW						X
	OUTLANDER PHEV 2016	HÍBRIDO ENCHUFABLE	SÍ						SERIE				X	
	i-MIEV	ELÉCTRICO	SÍ						SERIE				X	
	LEAF	ELÉCTRICO	SÍ		OPCIONAL	X	X	6,6 Kw (3)	SERIE				X	
	e-NV200	ELÉCTRICO	SÍ		OPCIONAL	X	X	6,6 Kw	SERIE				X	
	e-NV200 EVALIA	ELÉCTRICO	SÍ		OPCIONAL	X	X	6,6 Kw	SERIE				X	
	AMPERA	AUTONOMÍA EXTENDIDA	SÍ										X	
	PEUGEOT ION	ELÉCTRICO	SÍ						SERIE				X	
	PEUGEOT PARTNER	ELÉCTRICO	SÍ						SERIE				X	
	ZOE R240	ELÉCTRICO	ACCESORIO		SERIE	X	X	22 kW						X
	ZOE Q210	ELÉCTRICO	ACCESORIO		SERIE	X	X			SERIE (44 kw)				X
	KANGOO ZE	ELÉCTRICO	ACCESORIO		SERIE	X	X							X
	TWIZY	ELÉCTRICO	SÍ											X
	FORTWO	ELÉCTRICO	SÍ		OPCIONAL		X	22 kW						X
	MODEL S 70D	ELÉCTRICO	SÍ			X	X	11 kW (22 kW OPCIONAL con doble cargador)				SERIE (120kW)		X
	MODEL S 90	ELÉCTRICO	SÍ			X	X	11 kW (22 kW OPCIONAL con doble cargador)				SERIE (120kW)		X
	MODEL S90D	ELÉCTRICO	SÍ			X	X	11 kW (22 kW OPCIONAL con doble cargador)				SERIE (120kW)		X
	MODEL S P90D	ELÉCTRICO	SÍ			X	X	11 kW (22 kW OPCIONAL con doble cargador)				SERIE (120kW)		X
	MODEL X 70D	ELÉCTRICO	SÍ			X	X	11 kW (22 kW OPCIONAL con doble cargador)				SERIE (120kW)		X
	MODEL X 90D	ELÉCTRICO	SÍ			X	X	11 kW (22 kW OPCIONAL con doble cargador)				SERIE (120kW)		X
	MODEL X P90D	ELÉCTRICO	SÍ			X	X	11 kW (22 kW OPCIONAL con doble cargador)				SERIE (120kW)		X
	e-UP	ELÉCTRICO	SÍ		SERIE	X	3,7 Kw			X				X
	e-GOLF	ELÉCTRICO	SÍ		SERIE	X	3,7 Kw			X				X
	GOLF GTE	HÍBRIDO ENCHUFABLE	SÍ		SERIE	X	3,7 Kw							X
	PASSAT GTE	HÍBRIDO ENCHUFABLE	SÍ		SERIE	X	3,7 Kw							X
	V60 TWIN ENGINE	HÍBRIDO ENCHUFABLE	SÍ		ACCESORIO		X							X
	XC90 T8 TWIN ENGINE	HÍBRIDO ENCHUFABLE	SÍ		ACCESORIO		X							X

- (1) SERIE: si el coche incluye el cargador a bordo y además se entrega con el cable de recarga
OPCIONAL: si el cargador puede o no ir incluido en el coche en función del equipamiento. En este caso el cable siempre es un accesorio que hay que adquirir
ACCESORIO: si el coche incluye el cargador y el cable es un accesorio que hay que adquirir.
- (2) Conectores del lado de la infraestructura
Conector tipo 3 solo en Francia e Italia
- (3) Según versión